

**COOPERATIVA AGRÁRIA DE CAFEICULTORES DO SUL DE SÃO PAULO****BALANÇO PATRIMONIAL COMPARATIVO EM 31.12.2010**

(Valores em R\$ 1,00)

ATIVO	2010	2009	PASSIVO E PATRIMÔNIO LIQUIDO	2010	2009
CIRCULANTE			CIRCULANTE		
Caixa e bancos conta movimento - nota 4	1.249.556,26	1.229.827,24	Empréstimos e financiamentos - nota 11	14.259.459,20	13.973.125,89
Aplicações financeiras - nota 5	488.000,00	8.000,00	Fornecedores de bens e consumo	6.266.702,27	5.563.913,84
Contas a receber - nota 6	11.673.386,07	13.265.824,14	Obrigações sociais e tributárias - nota 12	390.817,39	366.895,68
Estoques - nota 7	7.633.659,07	7.884.057,32	Obrigações a pagar a cooperados	94.823,12	397.287,91
Adiantamentos diversos	1.304,75	1.399,85	Cooperados com pagamento antecipado	930.728,28	1.184.891,63
Impostos a recuperar - nota 8	276.520,90	159.452,92	Provisão para férias e encargos	157.925,85	170.081,03
Outros créditos - nota 9	361.834,35	334.582,49	Venda para entrega futura	38.209,05	39.685,15
	21.684.261,40	22.883.143,96		22.138.665,16	21.695.881,13
NÃO CIRCULANTE			NÃO CIRCULANTE		
Realizável a longo prazo			Empréstimos e financiamentos - nota 11	5.960.917,22	5.385.587,87
Contas a receber - nota 6	5.472.823,38	3.353.711,29	Obrigações sociais e tributárias - nota 12	71.100,82	-
Aplicações financeiras - nota 5	38.807,42	83.412,16	Outras Obrigações	55.830,00	98.060,25
Depósitos judiciais	102.019,03	128.487,39		6.087.848,04	5.483.648,12
Outros créditos - nota 9	4.796.570,64	4.406.229,51			
Investimentos	41.669,07	966,47			
Imobilizado - nota 10	2.940.226,80	2.701.186,83			
	13.391.916,34	10.673.993,65			
			PATRIMÔNIO LIQUIDO		
			Capital Social - nota 13	1.261.322,46	1.258.751,41
			Reserva de reavaliação	1.078.585,91	1.097.093,19
			Reserva legal	3.481.951,11	3.067.649,00
			Reserva de assistência técnica, educacional e social - RATES	672.245,13	634.898,08
			Fundo para investimento	296.075,15	296.075,15
			Sobras a disposição da AGO - nota 14	59.484,78	23.141,55
				6.849.664,54	6.377.608,36
TOTAL DO ATIVO	35.076.177,74	33.557.137,61	TOTAL DO PASSIVO E PATRIMÔNIO LIQUIDO	35.076.177,74	33.557.137,61

AS NOTAS EXPLICATIVAS SÃO PARTES INTEGRANTES DAS DEMONSTRAÇÕES CONTÁBEIS.

PARAPUÁ / SP, 31 DE DEZEMBRO DE 2010

COOPERATIVA AGRÁRIA DE CAFEICULTORES DO SUL DE SÃO PAULO

Olavo Moraes Garcia
Diretor PresidenteJulio Carlos de Arruda
Diretor SuperintendenteOlavo Alioto
Diretor Administrativo

Leandra Cesar Tonolo

Contador CRC/SP 1 SP 241599/O-0

**DEMONSTRAÇÃO DE SOBRAS OU PERDAS**

(Valores em R\$ 1,00)

CONTAS	2010			2009
	Associados	Não Associados	Consolidado	
INGRESSO/RECEITA OPERACIONAL BRUTO	57.421.709,02	2.399.668,40	59.821.377,42	47.730.718,09
Produtos, Mercadorias e Serviços	57.421.709,02	2.399.668,40	59.821.377,42	47.730.718,09
DEDUÇÕES DO INGRESSO/RECEITA BRUTO	(651.509,90)	(279.327,78)	(930.837,68)	(1.117.641,00)
Impostos Incidentes s/Vendas	(373.255,16)	(259.865,31)	(632.920,47)	(840.301,15)
Devoluções	(278.254,74)	(19.462,47)	(297.917,21)	(477.339,85)
INGRESSO/RECEITA OPERACIONAL LÍQUIDO	56.770.199,12	2.120.340,62	58.890.539,74	46.613.077,09
DISPÊNDIO/CUSTO DOS PRODUTOS E MERCADORIAS VENDIDAS	51.126.300,89	1.990.630,24	53.116.931,13	41.263.632,30
SOBRA E LUCRO BRUTO	5.643.898,23	129.710,38	5.773.608,61	5.349.444,79
DISPÊNDIOS E INGRESSOS/DESPESAS E RECEITAS OPERACIONAIS	(5.795.318,27)	(360.512,23)	(6.155.830,50)	(5.557.535,65)
Dispêndios e Despesas com Pessoal	(3.497.743,93)	(153.429,70)	(3.651.173,63)	(3.465.838,57)
Dispêndios e Despesas Comerciais	(1.095.423,87)	(45.282,03)	(1.140.685,90)	(745.842,22)
Dispêndios e Despesas Tributárias	(125.407,19)	(5.823,36)	(131.230,55)	(111.218,56)
Dispêndios e Despesas Administrativas	(707.433,73)	(27.094,18)	(734.527,89)	(965.124,48)
Dispêndios e Despesas Técnicas	(1.148.877,97)	(52.210,81)	(1.201.088,78)	(1.155.132,05)
Dispêndios Financeiros	(2.482.444,91)	(76.892,17)	(2.559.137,08)	(2.264.756,45)
Ingressos Financeiros	2.047.475,46	-	2.047.475,46	2.162.159,91
Outros Ingressos Operacionais	1.214.537,87	-	1.214.537,87	988.216,77
SOBRA E LUCRO OPERACIONAL	(151.420,04)	(230.801,85)	(382.221,89)	(208.090,86)
RESULTADO NÃO OPERACIONAL	743.017,27	35.769,83	778.787,10	362.367,86
Ingressos/Receitas não operacional	743.017,27	35.769,83	778.787,10	362.367,86
SOBRA E LUCRO LÍQUIDO DO EXERCÍCIO ANTES DO IRPJ E CSLL	591.597,24	(195.032,03)	396.565,21	154.277,00
Provisão para Imposto de Renda e Contribuição Social	-	-	-	-
SOBRA E LUCRO LÍQUIDO DO EXERCÍCIO	591.597,24	(195.032,03)	396.565,21	154.277,00
DESTINAÇÕES LEGAIS E ESTATUTÁRIAS				
Reserva Legal	-	-	277.595,65	107.993,90
R.A.T.E.S	-	-	59.404,78	23.141,55
SOBRA A DISPOSIÇÃO DA A.G.O	-	-	59.484,78	23.141,55

PARAPUÁ / SP, 31 DE DEZEMBRO DE 2010

COOPERATIVA AGRÁRIA DE CAFEICULTORES DO SUL DE SÃO PAULOOlavo Morales Garcia
Diretor PresidenteJulio Carlos de Arruda
Diretor SuperintendenteOlavo Alloto
Diretor AdministrativoLeandro Cesar Tonido
Contador CRC/SP 1 SP 241595/O-0



DEMONSTRATIVO DAS MUTAÇÕES DO PATRIMÔNIO LÍQUIDO

(Valores em R\$ 1,00)

CONTA	CAPITAL SOCIAL	RESERVA DE REAVALIAÇÃO	RESERVA LEGAL	RATES	FUNDOS DE INVESTIMENTO	SOBRAS À DISP. AGO	TOTAL
Saldos em 31.12.2009	1.258.751,41	1.097.093,19	3.067.649,00	634.898,06	296.075,15	23.141,55	6.377.608,36
Efeitos no capital por:							
Subscrição	6.001,05	-	-	-	-	-	6.001,05
Devolução cotas partes	(3.430,00)	-	-	-	-	-	(3.430,00)
Realização Reserv.Reav.	-	(18.507,28)	-	-	-	-	(18.507,28)
Utilização de fundos	-	-	-	-	(23.141,55)	-	(23.141,55)
Sobra transf.p/fund. Inv.cfe AGO de 26/03/10	-	-	-	-	23.141,55	(23.141,55)	-
Sobra à disposição da AGO	-	-	-	-	-	59.484,78	59.484,78
Ajustes de Exercícios Anteriores	-	-	136.706,46	-	-	-	136.706,46
Transf.p/Reserva Legal	-	-	277.595,65	-	-	-	277.595,65
Transf.p/RATES	-	-	-	59.484,78	-	-	59.484,78
Utilização da Reserva Legal	-	-	-	-	-	-	-
Utilização da RATES	-	-	-	(22.137,71)	-	-	(22.137,71)
Saldos em 31.12.2010	1.261.322,46	1.078.585,91	3.481.951,11	672.245,13	296.075,15	59.484,78	6.849.664,54
Saldos em 31.12.2008	1.016.784,67	1.310.430,01	2.959.655,10	638.880,04	296.075,15	240.260,77	6.461.085,74
Efeitos no capital por:							
Destinação da sobra p/cap.social cfe AGO 20/03/09	240.260,77	-	-	-	-	(240.260,77)	-
Aumento de capital admissões de cooperados	5.967,63	-	-	-	-	-	5.967,63
Baixa de capital por saídas de cooperados	(3.261,66)	-	-	-	-	-	(3.261,66)
Realização Reserv.Reav.	-	(213.336,82)	-	-	-	-	(213.336,82)
Utilização de fundos	-	-	-	-	-	-	-
Sobra transf.p/fund. Inv.cfe AGO	-	-	-	-	-	-	-
Sobra à disposição da AGO	-	-	-	-	-	23.141,55	23.141,55
Ajustes de Exercícios Anteriores	-	-	-	-	-	-	-
Transf.p/Reserva Legal	-	-	107.993,90	-	-	-	107.993,90
Transf.p/RATES	-	-	-	23.141,55	-	-	23.141,55
Utilização da Reserva Legal	-	-	-	-	-	-	-
Utilização da RATES	-	-	-	(27.123,53)	-	-	(27.123,53)
Saldos em 31.12.2009	1.258.751,41	1.097.093,19	3.067.649,00	634.898,06	296.075,15	23.141,55	6.377.608,36

PARAPUA / SP, 31 DE DEZEMBRO DE 2010

COOPERATIVA AGRÁRIA DE CAFEICULTORES DO SUL DE SÃO PAULO

Olavo Morales Garcia
Diretor Presidente

Julio Carlos de Arruda
Diretor Superintendente

Olavo Alloto
Diretor Administrativo

Leandro Cesar Toniolo
Contador CRC/SP 1 SP 241595/O-8



DEMONSTRAÇÃO DOS FLUXOS DE CAIXA - MÉTODO INDIRETO
EXERCÍCIOS FINDOS EM 31 DE DEZEMBRO DE 2010 E 2009
(Valores em R\$ 1,00)

1 - Fluxo de Caixa das Atividades Operacionais

	2010	2009
Sobra Líquida do Exercício	396.565,21	154.277,00

Ajustes para Conciliar o Resultado às Disponibilidades Geradas pelas Atividades Operacionais

Depreciação e Amortização	(140.484,55)	385.154,08
Juros sobre Empréstimos Tomados	(1.226.614,61)	(1.597.230,70)
Juros sobre Contas a Receber	1.450.387,32	1.313.329,76
Provisão p/Créditos de Liquidação Duvidosa	2.168,18	2.168,18
Resultado na Venda de Ativos Permanentes	(11.698,85)	(14.530,00)

Variações nos Ativos e Passivos

Redução (aumento) do Contas a Receber	1.592.438,07	(602.736,53)
Redução nos Estoques	250.398,25	2.117.152,64
Aumento (redução) dos impostos e contribuições a recuperar	(117.067,98)	177.993,34
Aumento em adiantamentos diversos e outros créditos	(27.156,76)	(125.949,35)
Aumento no Realizável a Longo Prazo	(2.858.407,24)	(81.820,06)
Aumento em Fornecedores	702.788,43	1.461.591,10
Redução (aumento) em Obrigações a Pagar	(278.543,08)	534.210,62
Redução em outras obrigações e venda para entrega futura	(267.794,63)	(66.933,46)
Aumento (redução) no Passivo Não Circulante	604.199,92	(292.335,72)
Disponibilidade Líquidas Geradas pelas Atividades Operacionais	71.177,68	3.364.340,90

2 - Fluxo de Caixa das Atividades de Investimentos

Compras de Imobilizado	(98.555,42)	149.430,65
Recebimentos por Vendas de Ativos Permanentes	12.000,00	38.740,00
Disponibilidades Líquidas Aplicadas nas Atividades de Investimentos	(86.555,42)	188.170,65

3 - Fluxo de Caixa das Atividades de Financiamentos

Integralização de Capital	6.001,05	246.228,40
Pagamentos de Capital Social	(3.430,00)	(3.261,66)
Empréstimos Tomados	18.942.863,65	7.785.892,26
Pagamentos de Empréstimos	(18.430.327,94)	(11.193.157,03)
Disponibilidades Líquidas Geradas pelas Atividades de Financiamentos	515.106,76	(3.164.298,03)
Aumento das disponibilidades	499.729,02	388.213,52


[Handwritten signatures and initials in blue ink, including a large signature at the top and several smaller ones below.]


4 - Demonstração da variação das disponibilidades


Caixa, bancos e aplicações financeiras no início do exercício	1.237.827,24	849.613,72
Caixa, bancos e aplicações financeiras no final do exercício	1.737.556,26	1.237.827,24
Aumento das Disponibilidades	499.729,02	388.213,52

PARAPUÃ / SP, 31 DE DEZEMBRO DE 2010

COOPERATIVA AGRÁRIA DE CAFEEICULTORES DO SUL DE SÃO PAULO


Olavo Morales Garcia
Diretor Presidente


Julio Carlos de Arruda
Diretor Superintendente


Olavo Alioto
Diretor Administrativo


Leandro Cesar Toniolo

Contador CRC/SP 1 SP 241595/O-0



**NOTAS EXPLICATIVAS ÀS DEMONSTRAÇÕES CONTÁBEIS LEVANTADAS EM
31 DE DEZEMBRO DE 2010 E 2009**
(Valores em R\$ 1,00)

- NOTA 01 - CONTEXTO OPERACIONAL
- NOTA 02 - APRESENTAÇÃO DAS DEMONSTRAÇÕES CONTÁBEIS
- NOTA 03 - PRINCIPAIS PRÁTICAS CONTÁBEIS
- NOTA 04 - CAIXA E BANCOS CONTA MOVIMENTO
- NOTA 05 - APLICAÇÕES FINANCEIRAS
- NOTA 06 - CONTAS A RECEBER
- NOTA 07 - ESTOQUES
- NOTA 08 - IMPOSTOS A RECUPERAR
- NOTA 09 - OUTROS CRÉDITOS
- NOTA 10 - IMOBILIZADO
- NOTA 11 - EMPRESTIMOS E FINANCIAMENTOS
- NOTA 12 - OBRIGAÇÕES SOCIAIS E TRIBUTARIAS
- NOTA 13 - CAPITAL SOCIAL
- NOTA 14 - SOBRAS A DISPOSIÇÃO DA AGO
- NOTA 15 - INSTRUMENTOS FINANCEIROS
- NOTA 16 - CONTRATOS DE SEGUROS

NOTA 01 - CONTEXTO OPERACIONAL

A Cooperativa Agrária de Cafeicultores do Sul de São Paulo - CASUL, tem por objetivo a preservação e a melhoria da qualidade de vida econômica e social de seus associados.

As principais atividades desenvolvidas pela cooperativa são:

- a) Receber, beneficiar, padronizar, armazenar e comercializar a produção recebida dos associados;
- b) Produzir e comercializar sementes e mudas (principalmente café, seringueira e eucalipto);
- c) Venda de insumos agropecuários, peças, implementos e mercadorias em geral para os associados através das lojas;
- d) Prestar serviços de assistência técnica e orientação aos associados;
- e) Realizar pesquisas e treinamentos que visem o aprimoramento tecnológico da atividade agropecuária;
- f) Instituir programas de desenvolvimento das atividades agropecuárias visando agregar receita aos associados e obter recursos para financiamento de custeio, investimentos e comercialização da produção dos associados, na medida em que for possível.

NOTA 02 - APRESENTAÇÃO DAS DEMONSTRAÇÕES CONTÁBEIS

As demonstrações contábeis foram elaboradas de acordo com as Normas Brasileiras de Contabilidade em consonância com a Lei das Sociedades Cooperativas nº 5.764/1971 e a Resolução 920/2001 do Conselho Federal de Contabilidade. Em decorrência da convergência às Normas Internacionais de Contabilidade, instituída pela Lei nº 11.638/2007 e 11.941/2009, que alteraram, revogaram e introduziram novos dispositivos à Lei 6.404/1976 (Lei das Sociedades por Ações), por semelhança aplicáveis às Sociedades Cooperativas. Essas alterações foram aplicadas no que foi necessário e relevante às demonstrações contábeis da Cooperativa nos exercícios encerrados em 31 de dezembro de 2010 e 2009.

NOTA 03 - PRINCIPAIS PRÁTICAS CONTÁBEIS

- a) **Estimativas contábeis:** na elaboração das demonstrações contábeis é necessário utilizar estimativas para contabilizar certos ativos, passivos e outras transações. As demonstrações contábeis da Cooperativa, incluem, portanto, estimativas referentes à provisão para créditos de liquidação duvidosa, às provisões necessárias para passivos contingentes e tributos, entre outras. Os resultados reais podem apresentar variação em relação as estimativas utilizadas, devido às imprecisões inerentes ao processo de sua determinação.
- b) **Apuração das sobras ou perdas:** os ingressos e dispêndios de cooperados foram apropriados obedecendo ao regime de competência dos exercícios.
- c) **Aplicações financeiras:** são avaliados ao custo acrescido de juros até a data do balanço e marcadas a mercado, sendo o ganho ou perda registrado no resultado do exercício.
- d) **Provisão para créditos de liquidação duvidosa:** constituída em exercícios anteriores em valor para cobrir prováveis perdas na realização de contas a receber, principalmente sobre os valores em processo de execução judicial. Neste exercício a Administração da Cooperativa não provisionou perdas sobre créditos duvidosos.
- e) **Estoque:** avaliados pelo custo médio de aquisição ou produção, inferiores ao valor de mercado.
- f) **Imobilizado:** demonstrado pelo custo de aquisição acrescido de reavaliação espontânea registrada com base em laudo de avaliação de peritos independentes. As depreciações são apuradas pelo método linear, com base na vida útil estimada dos bens.
- g) **Empréstimos e financiamentos:** atualizados pelos encargos contratuais incorridos até a data do balanço, ou seja, pelo regime de competência.
- h) **Imposto de renda e contribuição social:** o resultado decorrente das operações com cooperados é isento deste tributos. As operações com terceiros não geraram tributos, sendo calculados com base no lucro real apurado de acordo com a legislação fiscal e a alíquotas vigentes.
- i) **Reserva de Reavaliação:** a realização da reserva de reavaliação (basicamente depreciação do ativo imobilizado reavaliado) esta sendo registrada mensalmente.

NOTA 04 - CAIXA E BANCOS CONTA MOVIMENTO

Descrição	2010	2009
Caixa	480.620,33	341.913,38
Bancos	768.935,93	887.913,86
TOTAL	1.249.556,26	1.229.827,24

NOTA 05 - APLICAÇÕES FINANCEIRAS (CIRCULANTE E NÃO CIRCULANTE)

Descrição	2010		2009	
	Circulante	Não Circulante	Circulante	Não Circulante
CDB	488.000,00	-	8.000,00	-
Titulos de Capitalização	-	38.607,42	-	83.412,16
TOTAL	488.000,00	38.607,42	8.000,00	83.412,16

NOTA 06 - CONTAS A RECEBER

Descrição	2010		2009	
	Circulante	Não Circulante	Circulante	Não Circulante
Conta financiada	4.447.272,89	-	3.808.842,77	-
Conta movimento: Cooperado	6.674.375,83	5.472.823,38	8.522.347,27	3.353.711,29
Conta movimento: Não Cooperado	6.135,69	-	12.998,99	-
Clientes	880.131,05	-	1.003.718,86	-
Juros e Atualiz. Monet.	175.940,79	-	517.524,64	-
(-) Cheques e Dp. Descontados	508.302,00	-	597.440,21	-
(-) Provisão para credito de liquidação duvidosa	2.168,18	-	2.168,18	-
TOTAL	11.673.386,07	5.472.823,38	13.265.824,14	3.353.711,29

NOTA 07 - ESTOQUES

Descrição	2010	2009
Mercadorias de revenda	6.625.617,61	6.072.085,19
Produtos agrícolas	696.120,17	1.555.076,58
Matérias-primas	3.467,20	2.147,58
Produção própria	302.383,67	247.435,80
Outros	6.070,42	7.312,17
TOTAL	7.633.659,07	7.884.057,32

Handwritten signatures and initials in blue ink, including a large signature at the top, a smaller one below it, and several initials and marks at the bottom right.

NOTA 08 - IMPOSTOS A RECUPERAR

Descrição	2010	2009
ICMS	80.107,85	83.988,17
PIS	669.697,95	600.744,71
COFINS	2.804.173,27	2.616.186,15
IRPJ/CS	196.412,98	195.735,62
(-) Provisão para PIS/COFINS não-cumulativo (i)	3.473.871,15	3.337.201,73
TOTAL	276.520,90	159.452,92

(i) Com o advento da Lei nº 10.865/04, em seu artigo nº 21, as sociedades cooperativas agropecuárias foram inseridas na regra de apuração não-cumulativo das contribuições do PIS e COFINS. A cooperativa contabilizou os créditos pelo sistema simplificado da DACON (Demonstrativo de Apuração de Contribuições Sociais). Devido às dúvidas quanto à realização desses créditos, foi constituída provisão para perda na realização do total dos créditos.

NOTA 09 - OUTROS CRÉDITOS

Descrição	2010		2009	
	Circulante	Não Circulante	Circulante	Não Circulante
Valores a receber - cooperados c/pesa	-	1.805.246,83	-	1.765.890,21
Compras p/ entrega Futura	289.628,42	-	245.290,48	-
Devoluções a fornecedores	49.115,70	-	41.327,41	-
Mercadorias em Poder de Terceiros	23.090,23	-	35.008,71	-
Titulos Tesouro Nacional	-	2.935.493,81	-	2.640.339,30
Outros	-	55.830,00	12.955,89	-
TOTAL	361.834,35	4.796.570,64	334.582,49	4.406.229,51

NOTA 10 - IMOBILIZADO

Descrição	2010	2009
Terrenos	350.622,00	350.622,00
Edificações	1.796.220,03	1.796.220,03
Construções em Andamento	496.553,84	494.044,84
Maquinas e equipamentos	18.379,30	-
Maquinismo	597.699,53	597.699,53
Moveis e utensilios	589.967,12	565.872,97
Veiculos	658.388,44	642.476,91
Equipamentos de informatica	316.938,01	285.009,74
Outros	208.043,07	202.309,90
TOTAL	5.032.811,34	4.934.255,92
(-) Depreciação acumulada	2.092.584,54	2.233.069,09
TOTAL	2.940.226,80	2.701.186,83

NOTA 11 - EMPRÉSTIMOS E FINANCIAMENTOS

Descrição	2010		2009	
	Circulante	Não Circulante	Circulante	Não Circulante
Securitização	-	380.463,21	-	336.495,50
Pesa	-	4.834.166,92	-	4.500.867,32
Crédito Rural	4.638.747,80	-	4.673.365,37	-
Funcafé	4.288.080,44	-	3.515.940,80	-
Capital de Giro	5.059.399,48	-	5.330.565,95	-
Outros	273.231,48	746.287,09	453.253,77	548.225,05
TOTAL	14.259.459,20	5.960.917,22	13.973.125,89	5.385.587,87

NOTA 12 - OBRIGAÇÕES SOCIAIS, TRIBUTÁRIAS E TRABALHISTAS

Descrição	2010		2009	
	Circulante	Não Circulante	Circulante	Não Circulante
Salários a pagar	202.292,14	-	171.607,63	-
Honorários	13.338,22	-	45.568,96	-
Contribuição confederativa a recolher	18.522,67	-	12.567,86	-
FGTS	17.602,54	-	17.199,87	-
INSS	62.552,42	-	69.540,34	-
IRRF	12.504,75	-	10.729,93	-
INSS - Funrural	59.544,28	71.100,82	31.066,54	-
Outros	4.460,37	-	8.614,55	-
TOTAL	390.817,39	71.100,82	366.895,68	-

NOTA 13 - CAPITAL SOCIAL

Descrição	2010	2009
Valor Integralizado	1.261.322,46	1.258.751,41
Valor da Cota Parte	1,00	1,00
Número de Cotas Parte	1.261.322	1.258.751
Número de Associados	3.610	3.460

NOTA 14 - SOBRAS A DISPOSIÇÃO DA AGO

A sobra apurada após a constituição das reservas estatutárias fica a disposição da Assembleia Geral Ordinária (AGO) para deliberação quanto a sua destinação, sendo assim demonstrada:

Sobra do exercício	2010	2009
Constituição de reservas estatutária:	396.565,21	154.277,00
Reserva Legal	277.595,65	107.993,90
RATES	59.484,78	23.141,55
Sobras à Disposição da AGO	59.484,78	23.141,55

NOTA 15 - INSTRUMENTOS FINANCEIROS


Os instrumentos financeiros ativos e passivos (caixa, bancos, títulos e valores mobiliários, demais contas a receber a pagar) estão registrados no balanço patrimonial a valores contábeis, conforme critérios mencionados nas correspondentes notas explicativas.


Em 31 de dezembro de 2010 e de 2009, não havia operações em aberto envolvendo instrumentos financeiros derivativos e não ocorreram operações desse tipo no decorrer dos exercícios.


NOTA 16 - COBERTURAS DE SEGUROS


A Cooperativa adota a política de contratar seguros de diversas modalidades, cuja cobertura é considerada suficiente pela administração e agentes seguradores para fazer face à ocorrência de sinistros.

Parapuã / SP, 31 de Dezembro de 2010


COOPERATIVA AGRÁRIA DE CAFEICULTORES DO SUL DE SÃO PAULO
Olavo Morales Garcia
Diretor Presidente


Julio Carlos de Arruda
Diretor Superintendente


Olavo Alioto
Diretor Administrativo


Leandro Cesar Toniolo
Contador CRC/SP 1 SP 241595/O-0



PARECER DO CONSELHO FISCAL

Nós, membros efetivos do Conselho Fiscal, nos termos do Estatuto Social, tendo examinado as contas e demais documentos desta cooperativa, declaramos que o presente balanço reflete fielmente a escrituração das operações realizadas durante o exercício de dois mil e dez, e somos de parecer que o mesmo seja aprovado.

PARAPUÃ / SP, 31 DE DEZEMBRO DE 2010

Armando Toshihiro Matsuno

Lauro Gentile

Romualdo Roma

COOPERATIVA AGRÁRIA DE CAFEICULTORES DO SUL DE SÃO PAULO